



*Estrutura de Monitoramento e
Avaliação das Áreas de Conservação
Transfronteiriças da Comunidade de
Desenvolvimento da África Austral
(Estrutura de M&A das ACTFs da
SADC)*

Secretariado da SADC
Setembro de 2017

Índice	ii
Lista de Siglas.....	iii
Lista de Definições	iv
Lista de Figuras	vi
Lista de Tabelas	vi
1 Introdução	1
2 Antecedentes do quadro de M&A para ACTF da SADC	1
3 Quadro de políticas e justificativa para um Quadro de M&A da ACTF da SADC.....	2
4 Estrutura de M&A das ACTF da SADC.....	4
4.1 Finalidade da Estrutura	4
4.2 Resultados da estrutura de M&A das ACTF da SADC	5
4.3 A estrutura do quadro de monitoramento e avaliação das ACTFs da SADC	7
4.3.1 O ciclo de implementação de M&A	7
4.3.2 A hierarquia de implantação de M&A e gerenciamento de dados.....	8
4.3.3 Papéis e responsabilidades	9
4.3.4 O fluxo de informações de M &A.....	10
4.4 Gestão de dados	11
4.4.1 Armazenamento de dados.....	11
4.4.2 Acesso a dados.....	11
4.4.3 Análise de dados	12
4.5 Os indicadores	13
4.5.1 Componente 1: Advocacia e Harmonização	14
4.5.2 Componente 2: Melhoria de mecanismos de financiamento.....	18
4.5.3 Componente 3: Capacitação para os intervenientes das ACTFs.....	21
4.5.4 Componente 4: Estabelecimento de sistemas de gestão de dados e conhecimento ..	24
4.5.5 Componente 5: Melhoria de subsistência locais	27
4.5.6 Componente 6: Reduzir a vulnerabilidade dos ecossistemas e pessoas aos efeitos das Alterações Climáticas.....	32
4.5.7 Componente 8: Gestão sustentável de recursos naturais (ecossistema, flora e fauna)	34
Bibliografia	43

Lista de Siglas

ACTF WG	Grupo de Trabalho ACTF
ACTF(s)	Área(s) de Conservação Transfronteiriça
AP	Área protegida
CA	Agência de Coordenação
COP	Comunidade de prática
FANR	Alimentos, agricultura e recursos naturais
ICPs	Parceiros de Cooperação Internacional
IDP	Plano de Desenvolvimento Integrado
JCMP	Plano de Gestão de Conservação Conjunta
JOP	Plano Operacional Conjunto
JOS	Estratégia operacional conjunta
M&A	Monitoria e Avaliação
MC	Mudança Climática
MoU	Memorando (a) de entendimento
ONG(s)	Organização (ões) Não Governamental (es)
OSR	Resultados estratégicos abrangentes
PAT	Ferramenta de Avaliação de Desempenho
PPF	Fundação de Parques de Paz
PWCLE	Protocolo sobre Conservação da Fauna Bravia e Policiamento
RISDP	Plano de Desenvolvimento Estratégico Indicativo Regional 2015-2020
SADC	Comunidade de Desenvolvimento da África Austral
SMNR	Gestão Sustentável dos Recursos Naturais
UICN	União Internacional para a Conservação da Natureza

Lista de Definições

Gestão Adaptativa	Para os fins deste exercício, a Gestão Adaptativa é definida como um sistema de gerenciamento aplicado que possui um conjunto de controles, incluindo um sistema de M&A, que permite adaptar-se às mudanças necessárias durante cada ciclo de vida para assegurar uma implementação bem sucedida do projeto.
Princípios comuns de recursos imobiliários	Para os fins deste exercício, os Princípios dos Recursos da Propriedade Comum são definidos como o conjunto de princípios estabelecidos pela Prof. ^a E. Ostrom para a compreensão de qual variável dirige o gerenciamento de recursos para os quais a propriedade é compartilhada dentro de uma comunidade ou entre uma comunidade e um terceiro, como o governo ou o sector privado.
Gestão de Projetos Ambientais	Para o propósito deste exercício, o Gerenciamento de Projetos Ambientais é definido como o tipo de Gerenciamento de Projetos derivados pelo Padrão ISO40001, que promove um cuidado ambiental de berço a grave no gerenciamento de projetos, para o implementador direto do projeto e todas as suas partes.
Avaliação	Para o propósito deste exercício, o termo "Avaliação" significa o processo de avaliação dos progressos realizados na consecução do objetivo dos indicadores deste quadro de M&A.
Análise de lacunas	Para efeitos deste exercício, a Análise de Lacunas refere-se a um componente do Registro Legal (ver abaixo nesta lista) que visa identificar os elementos contrastantes entre os instrumentos jurídicos objeto do Registro legal e fornecer uma recomendação de resolução.
Lei dura	Para os fins deste exercício, a expressão "Lei Dura" refere-se a todos os instrumentos legais que são diretamente executáveis pelo país ou grupo de países que elaborou o referido instrumento.
Registro legal	Para efeitos deste exercício, o Registro Legal é um registro, baseado em uma planilha, que contém todos os elementos de um conjunto de legislação selecionada por área temática e destaca os requisitos legais.
Monitoramento	Para o propósito deste exercício, o termo "Monitoramento" refere-se ao processo de

monitoramento dos progressos realizados na consecução do objetivo dos indicadores deste quadro de M&A.

Contabilidade de Capital Natural	Para efeitos deste exercício, a expressão "Contabilidade de Capital Natural" refere-se ao processo de contabilização de bens e serviços existentes em um ecossistema e atribui-lhes um valor físico ou monetário.
Lei branda	Para o propósito deste exercício, a expressão "Lei Macia" refere-se a todos os instrumentos legais que não são executáveis pelo país, ou grupo de países, que elaboraram o referido instrumento, mas servem para estabelecer um quadro político para a criação de lei dura sobre o (s) assunto (s) de referência.
Categorias de ACTFs	O Programa SADC ACTFs define ACTFs por etapas de implementações. Como tal, a categoria A refere-se a essas ACTFs com tratados e / ou protocolos assinados. A categoria B refere-se a ACTFs cujo estabelecimento está em andamento, por meio de um Memorando de Entendimento. Finalmente, a categoria C refere-se às ACTFs conceituais, para as quais a negociação ainda está em processo.
Agência de Coordenação ACTF	Para efeitos deste exercício, a expressão "Agência de Coordenação ACTF" indica todos os formatos institucionais existentes e potenciais que permitem a coordenação de uma ACTF.
Gestão ACTF	Para efeitos deste exercício, a expressão "Gestão ACTF" refere-se a todas as estruturas existentes e potenciais dentro de uma ACTF ou dentro do governo de um País Coordenador responsável pela gestão de uma ACTF.

Lista de Figuras

Figura 1: Quadro baseado em resultados que refletem os resultados de cada um dos componentes do programa ACTF da SADC.....	6
Figura 2: Ciclo de 5 anos do quadro de M&A	7
Figura 3: Hierarquia de implementação do Quadro de M&A	9
Figura 4: Fluxo de informações da estrutura de M&A	11

Lista de Tabelas

Tabela 1: Funções e Responsabilidades da Estrutura de M&A das ACTF.....	9
Tabela 2: Acesso a dados na estrutura de M&A das ACTF	12

1 Introdução

A Unidade de Áreas de Conservação Transfronteiriças (ACTFs) da Direcção de Alimentação, Agricultura e Recursos Naturais (FANR) do Secretariado da Comunidade de Desenvolvimento da África Austral (SADC) foi encarregada de criar uma Estrutura para a Monitoria e Avaliação (M&A) das Áreas de Conservação Transfronteiriças regionais. Este sistema deve fazer parte do sistema baseado em resultados da SADC para Monitoramento e Avaliação atualmente em construção pelo Secretariado da SADC.

Este documento contém, portanto, o Quadro de Monitoria e Avaliação das ACTFs, conforme acordado pelos Estados Membros, o Comitê Diretivo da Rede ACTF e a Unidade ACTFs da SADC, e está definido nos requisitos do Programa para as ACTFs da SADC, um resultado do Protocolo de 1999 sobre Conservação de Fauna Bravia e Policiamento (PWCLE), válido no momento da emissão.

2 Antecedentes do quadro de M&A para ACTF da SADC

A quarta componente do programa SADC para ACTF exige o estabelecimento de "quadros de monitoria e avaliação para o desenvolvimento das ACTFs e a gestão a nível regional e das ACTFs" como um dos seus dois objetivos estratégicos (SADC, 2012b, p.18). Isso leva à saída da " Mediação e avaliação periodica do progresso das ACTFs individuais e do Programa da SADC ", o que gera a atividade chave 6: o estabelecimento de "sistemas de monitoria e avaliação para o nível regional e das ACTFs" (Ibid, p19).

É em resposta a este tópico de Objetivo estratégico, saída e atividade-chave, que este Quadro foi criado. Os seus conteúdos são extraídos dos resultados do processo consultivo regional através da rede ACTF da SADC, do seu Comitê Diretivo e da Comunidade de Práticas (CoP), realizado em março e agosto de 2017.

A estrutura é desenvolvida a partir das recomendações das Diretrizes SADC aprovadas sobre o estabelecimento e desenvolvimento das ACTFs (Zunckel, 2014, pp. 95-99). O quadro pretende ainda abordar questões identificadas no Relatório de Análise da Situação, que articula o quadro legal para a monitoria e avaliação das ACTFs e revisa as ferramentas de M&A existentes para (ou aplicáveis as) ACTFs.

Em 2016, o Secretariado da SADC iniciou o processo de criação de um sistema informático de M&A regional baseado em resultados, através do seu Gabinete Técnico de M&A. Este sistema permite a monitorização periódica do país e a criação de relatórios sobre os objetivos e atividades dos Protocolos da SADC e do Plano de Desenvolvimento Estratégico Indicativo Regional (RISDP), bem como outros documentos estratégicos. A estrutura de M&A das SADC ACTFs passará a fazer parte deste sistema geral, que será tornado acessível para as pessoas responsáveis pela entrada de dados e relatórios uma vez que os indicadores sejam acordados e incluídos.

Como tal, a estrutura de M&A da SADC ACTFs será executada em paralelo com o sistema de M&A baseado em resultados da SADC para o PWCLE de 1999, o Protocolo de 2002 sobre Florestas e outros protocolos sobre questões relevantes para as ACTFs. Isso significa que os dois sistemas se complementarão no fornecimento de dados e na resolução de lacunas de informações para fins de relatório.

Juntos, o Programa ACTF da SADC (SADC, 2012b), o PWCLE (SADC, 1999a) e o Protocolo sobre Florestas (SADC, 2002), bem como o RISDP (SADC, 2003) e as Diretrizes SADC ACTFs (Zunckel, 2014) concordam que os principais objetivos das ACTFs são gerenciar de forma sustentável recursos naturais e culturais compartilhados, promover um desenvolvimento socioeconômico sustentável e promover a integração regional, de acordo com as Diretrizes da UICN para Áreas de Conservação Transfronteiriças (Vasilijević, 2015).

Este Quadro de M&A das ACTFs destina-se a fornecer a visão regional sobre o desenvolvimento e gestão das ACTFs em resposta aos objetivos estabelecidos pela SADC e seus Estados membros.

3 Quadro de políticas e justificativa para um Quadro de M&A da ACTF da SADC

A Conservação Transfronteiriça não tem sido objeto de quadros políticos específicos a nível internacional e regional, embora os princípios que sustentam a conservação transfronteiriça tenham sido estabelecidos em leis internacionais macias e duras desde o início da década de 1970. A partir de um quadro de sustentabilidade aceite, esses princípios foram identificados nas Diretrizes da UICN para a Conservação Transfronteiriça de 2015 (Vasilijević, 2015) e, a nível regional, nas Diretrizes da SADC de 2014 para conservação transfronteiriça (Zunckel, 2014), como (1) conservação do ecossistema; (2) integração regional; e (3) desenvolvimento socioeconômico.

No **Tratado da Comunidade de Desenvolvimento da África Austral**, os artigos 5 e 21 destacam-se como o quadro fundamental para a conservação transfronteiriça enquanto ferramenta para fundir os objetivos ambientais e de desenvolvimento (SADC, 1992). Conforme alterado em 2001, os objetivos relevantes da SADC são:

(a) promover um crescimento econômico sustentável e equitativo e desenvolvimento socioeconômico [...] através da integração regional;

(g) alcançar uma utilização sustentável dos recursos naturais e uma protecção eficaz do ambiente; (SADC, 2001a)

O artigo 21(3) estabelece, além disso, que os Estados-Membros concordam em cooperar em vários sectores para implementar as disposições do Tratado e a alínea f) identifica especificamente os "recursos naturais e o ambiente" como um campo de cooperação multilateral (Ibid.).

Seguindo o Tratado da SADC, vários protocolos são direta e indiretamente relevantes para o planeamento, estabelecimento e gerenciamento de áreas de conservação transfronteiriças (e suas diversas tipologias). Mais obviamente, o **Protocolo sobre Conservação da Vida Selvagem e Aplicação da Lei (1999)** estipula, no Artigo 4 (2) (f), o uso de áreas de conservação transfronteiriças para cumprir os objetivos de cooperação multi-país do Protocolo em matéria de conservação, gestão e uso sustentável dos recursos naturais, incluindo a aplicação da lei (SADC, 1999b). Ligados a isso, há uma série de protocolos relativos à utilização e gestão de recursos naturais:

O **Protocolo revisto sobre os cursos de água compartilhados (2000)**, no seu artigo 2, obriga os Estados-Membros a cooperarem entre si e a compartilhar as melhores práticas, uma vez que a aspiração da utilização sustentável de cursos de água compartilhados não pode ser alcançada sem cooperação (SADC, 2000) ;

O Protocolo sobre as Pescas (2001), no seu artigo 7, obriga os Estados-Membros a cooperarem entre si e a abster-se de desenvolver planos susceptíveis de prejudicar os recursos aquáticos de outros Estados. Este Protocolo também enfatiza em vários artigos a necessidade de proteger os meios de subsistência tradicionais na gestão das pescarias, enfocando a utilização sustentável como princípio de gestão (artigos 7, 12, 15 e 16). Também prevê disposições especiais para a harmonização de leis e políticas nos artigos 8 e 9 (SADC, 2001b);

O Protocolo sobre Florestas (2002) coloca uma forte ênfase na gestão baseada na comunidade e nos meios de subsistência tradicionais como princípios orientadores para a promulgação do Protocolo (artigos 1, 3, 4, 12, 13, 15, 16, 18) e reconhece o papel da cooperação transfronteiriça, cooperação transfronteiriça em todos os aspectos da gestão florestal, incluindo a aplicação da lei (artigos 4, 8-11) (SADC, 2002);

O Protocolo sobre o Turismo (1998), reconhece o turismo como uma actividade económica de desenvolvimento sustentável, especificamente em relação às áreas protegidas (artigos 2 (3-5), 3 (4-7), 11, 12 (bd) e no Artigo 12 (e) coloca uma obrigação especial de priorizar o "investimento no desenvolvimento sustentável de recursos naturais e culturais transfronteiriços" (SADC, 1998).

Além dos instrumentos juridicamente vinculativos, a SADC produziu documentos-quadro que fornecem uma direção para a região, como o **Plano Regional de Desenvolvimento Estratégico Integrado (RISDP 2015-2020)**, a **Estratégia Regional de Biodiversidade (RBS)**, o **Quadro de Política de Desenvolvimento Industrial Regional (RIDPF)**. Tudo isso precisa ser atualizado, mas pode fornecer uma retrospectiva sobre como a SADC reconhece o papel da conservação transfronteiriça na região e quais os seus objetivos, que podem ser resumidos como incentivo (1) integração regional, (2) conservação ambiental e (3) desenvolvimento socioeconômico.

O componente inovador do RISDP é que estabelece a necessidade de a SADC monitorar e avaliar o desempenho dos Estados membros em relação às suas Políticas, Estratégias e Áreas de Intervenção Prioritária (SADC, 2003). Por esse motivo, a **Política da SADC: Desenvolvimento, Planeamento, Monitoramento e Avaliação da Estratégia** foi produzida. Esta política contém a visão, metodologia e um conjunto de responsabilidades para o estabelecimento e implementação de um sistema regional de M&A capaz de apoiar as funções da Secretaria da SADC com esses objetivos específicos:

- i) Consolidar os mecanismos institucionais para o Secretariado da SADC para melhorar sua capacidade no exercício de funções de desenvolvimento, planeamento, monitoramento e avaliação de estratégias;
- ii) Aumentar a capacidade da Secretaria na mobilização de recursos e na coordenação dos esforços organizacionais e no suporte das partes interessadas em relação às prioridades da SADC;
- iii) Fornecer mecanismos eficazes para relatar o progresso e a realização de resultados específicos com base em evidências em diferentes níveis (Secretariado, Estados Membros e Projetos, etc.)
- iv) Melhorar a aprendizagem, a apropriação, o compromisso e a responsabilização dos resultados para todas as partes interessadas da SADC (SADC, 2012a, página 6)

Mais recentemente, a SADC também aprovou a **Estratégia de Policiamento contra a Caça furtiva 2016-2021 (LEAP)**, incorporada no PWCLE. O objetivo da Estratégia LEAP é "fornecer um quadro para a cooperação nacional e regional, em conjunto com o

envolvimento internacional no gerenciamento de recursos naturais e questões relacionadas com a segurança e combate à caça furtiva" (SADC, 2015, página 34). A Estratégia LEAP está alinhada com os requisitos de todos os instrumentos legais internacionais e regionais relevantes para conservação da vida selvagem, gerenciamento de recursos naturais e segurança e aplicação da lei. Também reconhece a oportunidade especial criada pelas ACTFs para implementar a estratégia e alcançar seus objetivos. Finalmente, fornece um conjunto de indicadores de nível de programa com base em um plano de implementação de 5 anos, que são compatíveis com aqueles incluídos neste quadro de M&A para ACTFs.

4 Estrutura de M&A das ACTF da SADC

Neste contexto, o estabelecimento de um quadro de M&A para as ACTFs da SADC é essencialmente um requisito do Programa para ACTFs da SADC em seu Componente 4 (SADC, 2012b), mas está posicionado em conjuntos regionais mais fortes de requisitos para (1) o sucesso do estabelecimento das ACTF, de acordo com a visão 7 do RISDP para a implementação de pelo menos 50% dos projetos regionais de Gerenciamento Transfronteiriço de Recursos Naturais (SADC, 2003); (2) para o acompanhamento do progresso em direção aos objetivos regionais.

4.1 Finalidade da Estrutura

O Quadro de M&A das ACTFs responde à necessidade de ter um sistema objetivo e padronizado que possa ser usado para colectar e analisar sistematicamente informações sobre as ACTFs da SADC que apóiam a responsabilidade, efetividade e eficiência da administração. Este Quadro não substitui as estruturas e sistemas de M&A implementados por cada ACTF individualmente, conforme especificado no Programa. Este quadro destina-se a facilitar, a médio e a longo prazo, a complementaridade entre os dois níveis de monitoramento.

O objetivo do Quadro de M&A das ACTFs é informar sobre os progressos realizados na implementação do Programa para ACTFs da SADC, em relação aos seus próprios objetivos e aos requisitos do PWCLE de 1999, do Protocolo de 2002 sobre Florestas e de qualquer outro Protocolo relevante, como bem como o RISDP. Para isso, este quadro e seus indicadores visam responder à questão global acordada pelo Comitê Diretivo da ACTF da SADC:

Como as ACTF agregam valor à gestão conjunta de recursos naturais e culturais compartilhados para apoiar o desenvolvimento sustentável, a conservação e a promoção da integração regional na Comunidade de Desenvolvimento da África Austral?

Ao fazê-lo, os resultados do processo de M&A das ACTFs poderão revelar o valor adicionado das ACTFs na promoção dos objetivos da SADC e seus Estados membros, promover e influenciar a revisão de protocolos e estratégias relevantes e fornecer uma ferramenta eficiente para informar sobre o progresso regional em conservação e desenvolvimento com diversos parceiros e partes interessadas.

4.2 Resultados da estrutura de M&A das ACTF da SADC

Este quadro de M&A das ACTFs foi projectado para responder às estratégias e aos objetivos atuais do Programa das ACTFs, bem como ao PWCLE, com o entendimento de que tanto o programa quanto o quadro de M&A das ACTFs precisam ser revisados e atualizados para garantir que estratégias e objetivos se ajustem com as mudanças, e que a monitoria e a avaliação capturam uma imagem relevante para o desenvolvimento futuro.

Usando um quadro baseado em resultados, a **Figura 1** ilustra os principais resultados para cada componente do programa ACTFs, acordado pelos Estados membros, com o resumo adicional dos indicadores para os dois protocolos mais relevantes: o PWCLE, e o Protocolo sobre Florestas. Seria útil, na revisão intercalar, incluir também os indicadores do protocolo sobre cursos de água compartilhados e turismo.

Na **Figura 1**, a partir do objetivo estratégico da estrutura de M&A das ACTFs, cada cor representa um componente do Programa ACTFs. Em vez de usar o título do componente no entanto, o primeiro resultado é destacado como resultado estratégico, ou Resultado Estratégico Global (OSR), onde múltiplos objetivos estão presentes no programa. Cada um dos quadros abaixo do OSR indica os outros objetivos para cada componente. A relevância deste quadro é fornecer uma imagem clara do que é exigido da estrutura de M&A das ACTFs, de modo que cada indicador com base em Saídas e Atividades-chave do Programa encontre um lugar na visão estratégica do Programa ACTFs.

O principal resultado deste quadro é posicionar o quadro de M&A das ACTFs na cena regional de M&A para ACTFs. É claro na estrutura de resultados (Figura 1), que este Quadro de M&A deve fornecer uma visão regional sobre ACTFs, mas não se substituir a outros exercícios de M&A a serem realizados no nível ACTF. O papel específico deste quadro é criar uma ligação entre as ACTFs regionais, e entre ACTF e SADC, de modo a apoiar os objetivos de todos os Componentes do Programa.

A fim de proporcionar uma dimensão adicional focada na gestão sustentável (incluindo a conservação) dos recursos naturais, o OSR e os resultados relacionados foram retirados dos indicadores desenvolvidos para o PWCLE e do Protocolo de 2002 sobre Florestas. Isso é feito para completar a triangulação de elementos na visão para as ACTFs, conforme expresso no Programa e no RISDP, bem como para garantir a comunicação entre o sistema de M&A baseado em resultados da SADC e o sistema de M&A das ACTFs.

Este quadro de monitoramento e avaliação atende ao objetivo de nível regional para estabelecer um mecanismo de relatório para o programa ACTFs da SADC e, de qualquer forma, não substitui qualquer sistema de nível ACTF para monitoramento.

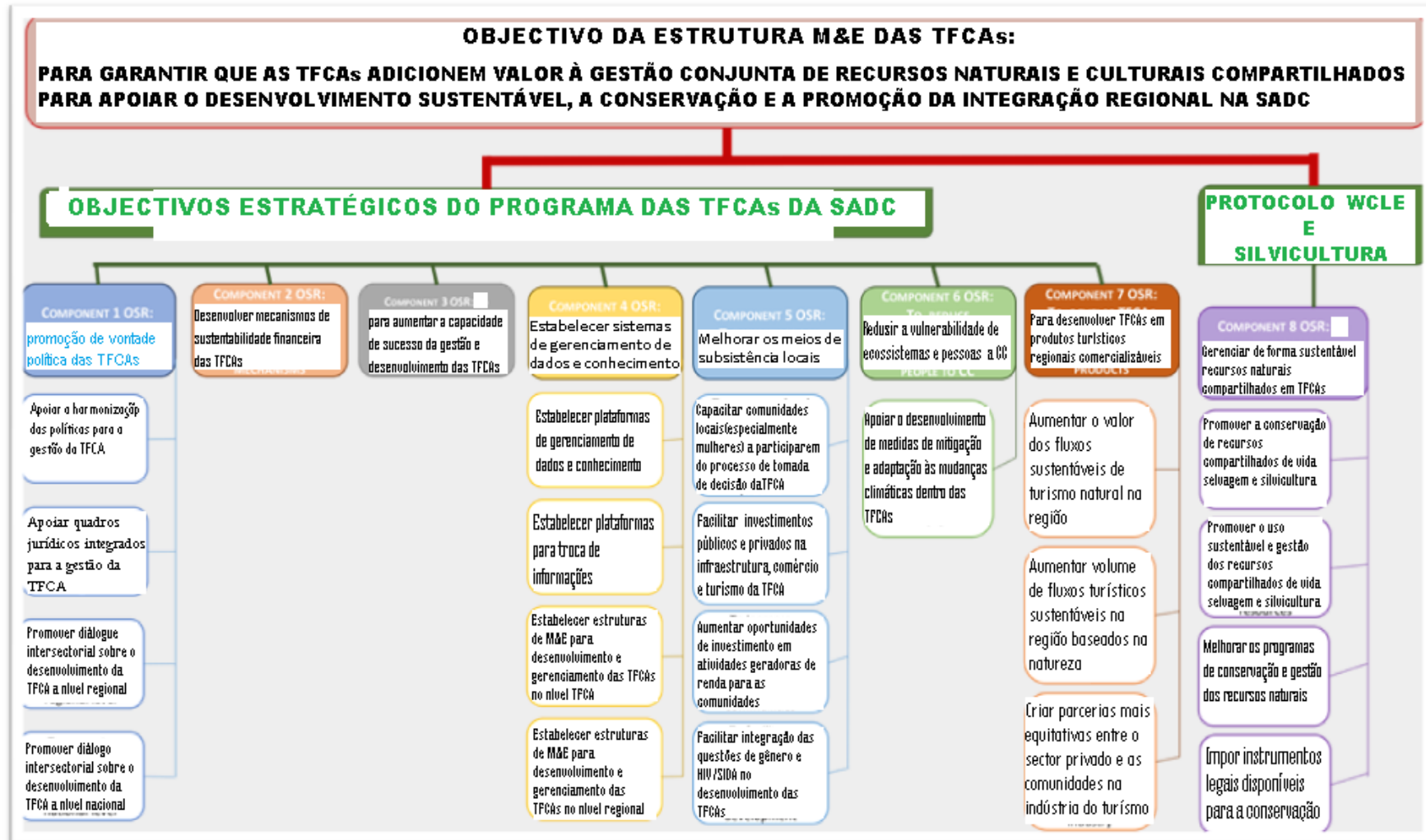


Figura 1: Quadro baseado em resultados que refletem os resultados de cada um dos componentes do programa ACTF da SADC

4.3 A estrutura do quadro de monitoramento e avaliação das ACTFs da SADC

A estrutura estabelecida para a implementação da estrutura de M&A das ACTFs é baseada nos princípios de gerenciamento adaptativo e nos requisitos das normas internacionais para Gestão de Projetos Ambientais, bem como as recomendações encontradas nos princípios de projeto de Recursos de Propriedade Comunitária. Cada uma das seções a seguir é dedicada aos elementos da estrutura.

4.3.1 O ciclo de implementação de M&A

Devido à natureza deste processo, o ciclo de implementação foi concebido para funcionar ao longo de um período de cinco anos, com uma avaliação intercalar do exercício e uma avaliação final, levando a uma atualização tanto do quadro como dos indicadores conforme necessário. As ACTFs na região estão em diferentes estágios de estabelecimento e implementação.

O ciclo da estrutura de M&A é implementado, portanto, ao longo de cinco anos, como mostrado na **Figura 2**, sendo a primeira atividade a coleta de dados de linha de base. No ano um (1) do ciclo, será conduzida a pilotagem do Quadro, enquanto o primeiro ciclo completo do ciclo acontecerá no segundo ano (2). Nesta fase, sugere-se que uma revisão intercalar interna seja realizada por todas as pessoas encarregadas de implementar o ciclo, a fim de verificar a viabilidade e a eficiência do quadro. Os anos três (3) e quatro (4) continuarão a executar o ciclo, incluindo quaisquer emendas potenciais recomendadas pela revisão interna de meio termo.

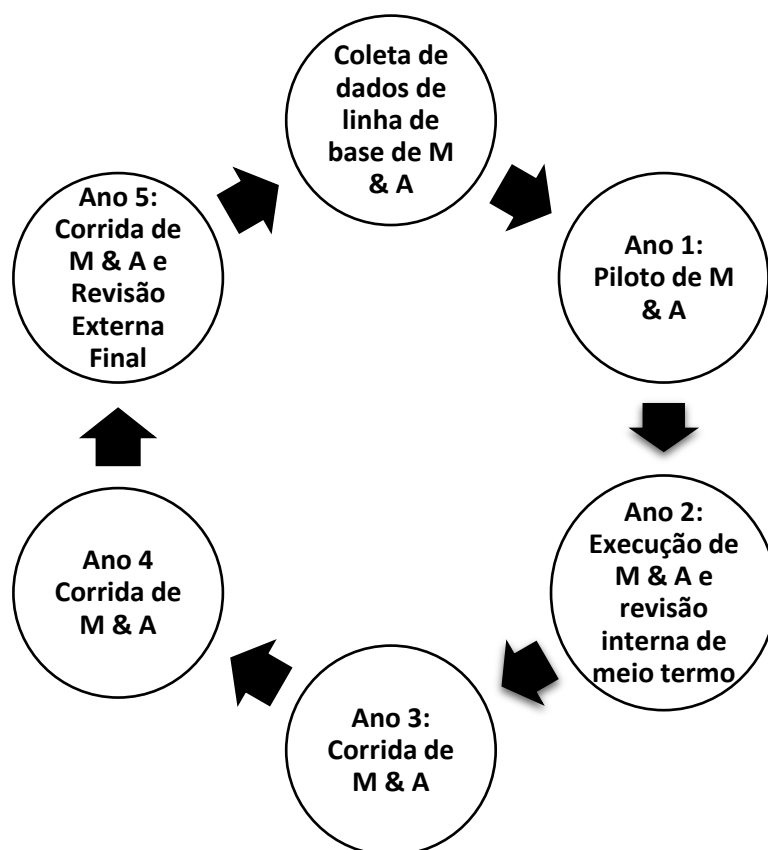


Figura 2: Ciclo de 5 anos do quadro de M&A

Entre o ano quatro (4) e cinco (5), o ciclo prevê a implementação de uma revisão externa para avaliar a implementação do quadro de M&A.

Como tal, espera-se que um ciclo inicial de cinco anos obtenha os seguintes resultados:

- Permitir que todas ou a maioria das ACTFs atualmente nas categorias B e C sejam finalizadas, de modo que todas as ACTFs regionais viáveis sejam estabelecidas;
- Permitir que as ACTFs mais avançadas finalizem e pilotem seu sistema de M&A individual;
- Alinhar o máximo possível os estágios de implementação das ACTFs na região.

Estes são os resultados esperados relacionados com a implementação bem sucedida do Programa para ACTFs da SADC. No entanto, numa perspectiva regional e global mais vasta, este ciclo de médio prazo visa facilitar a plena integração deste quadro de M&A das ACTFs com o sistema de M&A baseado em resultados da SADC, bem como o seu alinhamento com outros mecanismos de monitorização global. Especificamente, deveria:

- Facilitar uma compreensão inicial da viabilidade de um exercício regional de M&A das ACTFs, tanto individualmente como componente do sistema de M&A baseado na SADC;
- Facilitar a integração dos objetivos das ACTFs com outras leis duras e brandas da SADC, com a possibilidade de criar um protocolo específico para a criação e implementação das ACTFs, que funde os requisitos e expectativas de todos os outros documentos relevantes;
- Ajudar a alinhar os objetivos regionais as metas internacionais, como os Objetivos de Desenvolvimento Sustentável e as Metas de Aichi, para facilitar o relatório integrado.

4.3.2 A hierarquia de implantação de M&A e gerenciamento de dados

A Unidade ACTFs da Direcção FANR da SADC é responsável pela implementação do quadro de M&A, a sua gestão no sistema baseado na Web e os seus usos, especialmente os relatórios de distribuição interna e externa. Como tal, a Unidade ACTFs da SADC é a única entidade a ter acesso a todos os dados brutos contidos na estrutura de M&A para ACTFs da SADC e, eventualmente, a todo o sistema de M&A da SADC baseado em resultados.

A **Figura 3** mostra a hierarquia de implementação do quadro de M&A, bem como as responsabilidades para a coleta de dados e a captura de responsabilidade. Isso considera uma abordagem por etapas que visam, em resposta ao objetivo estratégico do Programa para ACTFs da SADC, sobre a promoção do diálogo intersectorial a partir do Componente 1, no alívio da responsabilidade de coletar dados das unidades de coordenação duma ACTF, aumentando sua colaboração com a administração de AP e outros departamentos governamentais locais e nacionais relevantes.

A Unidade ACTFs da SADC também é identificada, como uma entidade responsável pela coleta e entrada de dados por dois motivos:

1. Algumas informações só podem ser coletadas no nível regional;
2. A Unidade deve liderar a integração de dados de outros sectores e membros da rede para ACTFs.

Progressivamente, no primeiro ciclo de implementação do quadro de M&A para ACTFs, um terceiro nível de coleta de dados deve ser estabelecido sob a liderança da Unidade

ACTFs da SADC, como explicado no paragrafo acima, e sob a liderança da Coordenação Internacional, para promover a integração com outras partes envolvidas.

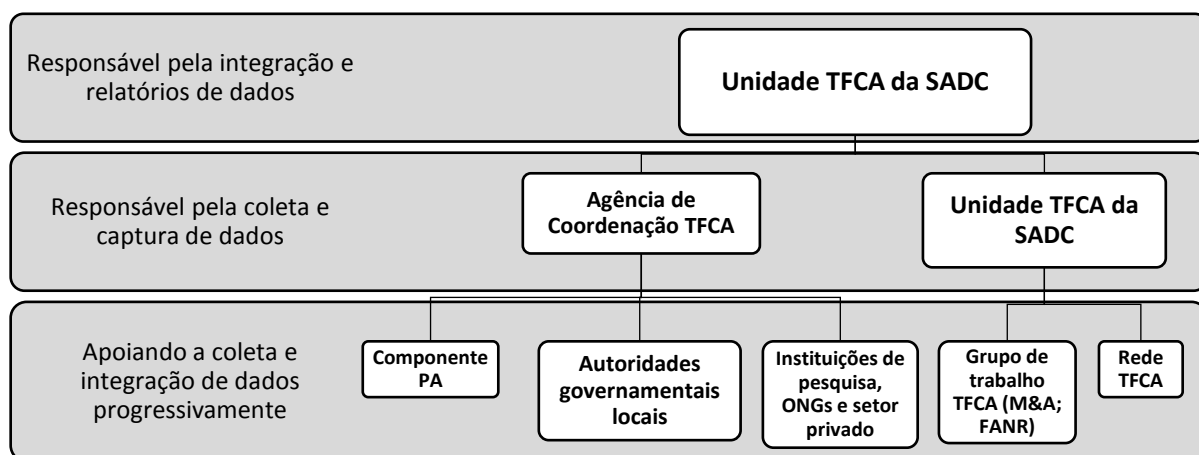


Figura 3: Hierarquia de implementação do Quadro de M&A

4.3.3 Papéis e responsabilidades

A implementação deste Quadro, em última análise, recai sobre a Unidade para ACTFs da Direção FANR na SADC. A Unidade para ACTFs é um gerenciador de dados e um coletor de dados, porque os indicadores foram projetados para suportar relatórios em dois níveis: nível ACTF e nível da unidade ACTFs da SADC.

O papel da Unidade ACTFs como gerente de dados e responsável pelo relatório será apoiado, nesta função, pelas autoridades de coordenação de cada ACTF e, eventualmente, pela Rede ACTFs da SADC e pelo grupo de trabalho. O último será formado organicamente à medida que a estrutura de M&A for implementada.

Os dados capturados no nível ACTF devem ser validados por uma pessoa designada no sistema de gestão das ACTFs a nível de país, antes que os dados estejam disponíveis para a Unidade ACTFs.

A informação na Tabela 1 deve ser atualizada e expandida quando figuras novas se tornarem parte da estrutura da segunda fase do primeiro ciclo.

Tabela 1: Funções e Responsabilidades da Estrutura de M&A das ACTF

Função	Pessoa	Responsabilidade
Gerente de dados e responsável pelo relatório	SADC ACTFs Technical Advisor	Esta pessoa é responsável por coletar dados diretamente ao nível regional, em resposta aos indicadores relevantes. Ele / ela também é responsável por coletar e avaliar os relatórios fornecidos por cada ACTF e compilar o relatório final.
Coleta de dados por ACTF	Coordenador ou Unidade Coordenadora da ACTF (ou pessoa designada)	Cada entidade ou pessoa coordenadora da ACTF é responsável por informar sobre a maioria dos indicadores do quadro. Se forem necessários dados secundários, essa pessoa é responsável por verificar a origem e a precisão das informações.

Validação de dados e relatórios de sistemas	Oficial de M&A da SADC	Ao longo da fase de pilotagem e todos os anos, antes de o relatório ser concluído, esta pessoa é responsável por verificar se todos os dados foram inseridos e que ele foi inserido corretamente e buscar retificação quando necessário.
---	------------------------	--

4.3.4 O fluxo de informações de M & A

Em uma progressão natural da hierarquia, o fluxo de informações é estabelecido principalmente como uma conexão direta entre as Autoridades de Coordenação da ACTF e a Unidade para ACTFs da SADC, que é o repositório final de todos os dados, como mostrado pela forma do triângulo na **Figura 4**.

Na primeira fase do ciclo de implementação do quadro de M&A das ACTFs, o principal coletor de dados para o sistema é a autoridade de coordenação de cada ACTF, seja um único coordenador internacional ou um secretariado. No último caso, é apropriado que a entrada física dos dados no sistema seja feita pelo chefe do secretariado da ACTF, a menos que um oficial de M&A seja nomeado.

Na segunda fase, o sistema deve expandir-se graças à criação do Fórum das Partes Interessadas as ACTFs da SADC, à implementação dos sistemas de M&A baseados em resultados da SADC, e ao aumento da capacidade de cada unidade de coordenação da ACTF para estabelecer contato com as partes interessadas locais, como os gerentes das Áreas Protegidas, autoridades governamentais locais e distritais. Isso significa que a coleta de dados é cada vez mais diversificada e impulsionada por um diálogo intersectorial para ACTF, um objetivo do programa.

Da mesma forma, no nível da Unidade para ACTFs, a coleta de dados pode ser suportada pelas ligações com o grupo de trabalho da ACTFs e a rede ACTFs.

Tanto no nível ACTF quanto na Unidade ACTFs, o apoio adicional à coleta de dados pode ser fornecido por outras partes interessadas e parceiros, como instituições de pesquisa, ONG, doadores e sector privado.

Embora essas relações se desenvolvam de forma orgânica, espera-se que a implementação deste e do sistema de M&A baseado em resultados da SADC ajudem a estabelecer ligações em diferentes sectores relacionados ao desenvolvimento e gerenciamento das ACTFs na região.

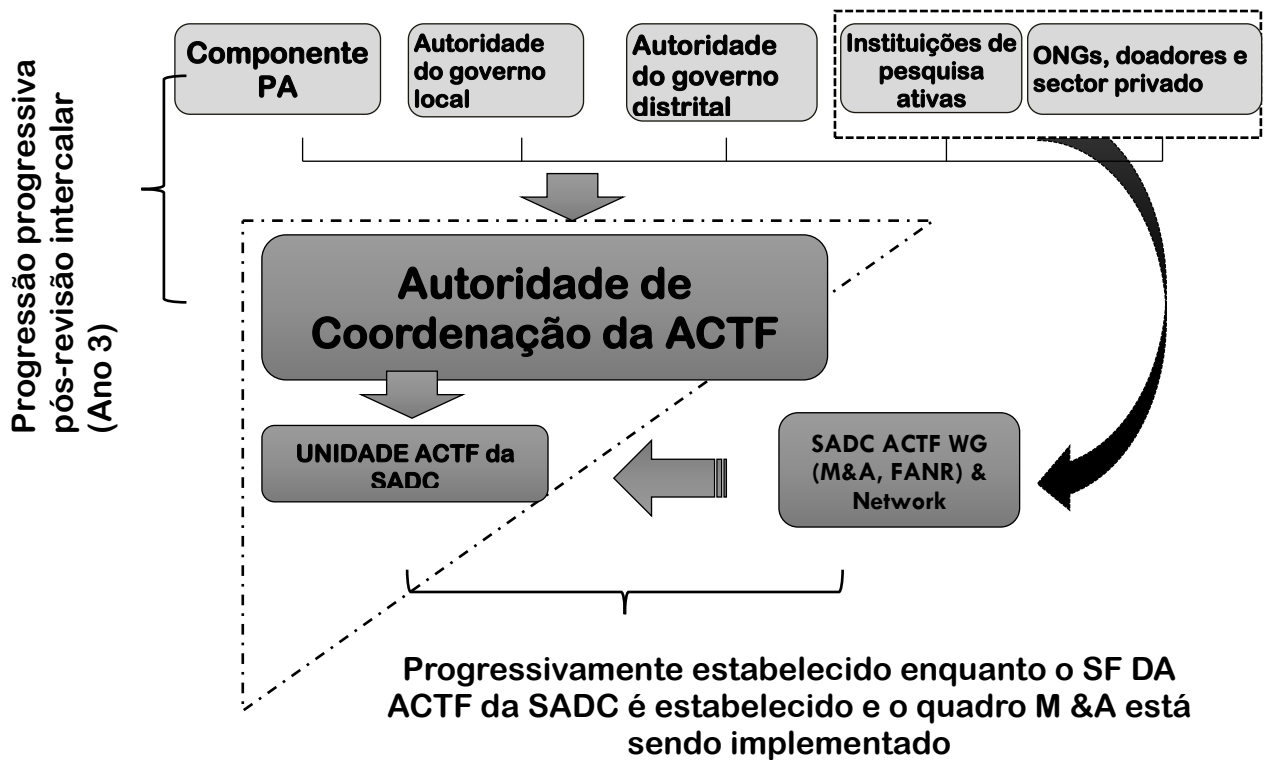


Figura 4: Fluxo de informações da estrutura de M&A

4.4 Gestão de dados

A informação recolhida através dos exercícios das ACTFs na estrutura M&A é propriedade da SADC, sendo, em última instância, responsável pelo seu armazenamento, gestão e análise.

Quando os dados forem coletados através da entrada de terceiros, deve haver um reconhecimento no (s) documento (s) de relatório.

4.4.1 Armazenamento de dados

A informação gerada com o processo da estrutura de M&A das ACTFs deve ser armazenada pela SADC como um componente do processo do Sistema de M&A da SADC com base nos resultados que está sendo estabelecido atualmente.

Os relatórios gerados pela Unidade para ACTFs da SADC também podem ser armazenados no Portal da Rede ACTF, <http://www.tfcportal.org>

4.4.2 Acesso a dados

Devido à natureza do Sistema de M&A Baseado em Resultados da SADC e à sensibilidade de alguns dos dados coletados através desta Estrutura de M&A, as pessoas envolvidas na implementação da estrutura de M&A para ACTFs terão acesso ao site de relatórios no internet conforme Tabela 2.

Isso pode mudar no segundo ciclo de reiteração do sistema de M&A para ACTFs da SADC, dependendo da avaliação da estrutura de M&A para ACTFs e do progresso para o sistema de M&A baseado em resultados da SADC.

Tabela 2: Acesso a dados na estrutura de M&A das ACTF

Oficial	Dados de acesso	Relatório de acesso
Oficial ACTFs da SADC	Acesso a todos os dados brutos para o quadro M&A para ACTFs; Acesso progressivo a dados brutos para outros sectores.	Acesso a todos os relatórios na SADC Sistema de M&A baseado em resultados.
Autoridade de coordenação ACTF	Acesso a dados brutos para a própria ACTF.	Acesso a todos os relatórios no sistema de M&A para ACTFs.
Oficial de validação de dados ACTF	Acesso a dados brutos das suas próprias ACTFs	Acesso a todos os relatórios no sistema de M&A para ACTFs.

4.4.3 *Análise de dados*

O funcionário da Unidade ACTFs da SADC é, em última instância, responsável pela análise de dados e relatórios sobre a estrutura de M&A para ACTFs, ele/ela pode decidir conceder acesso a dados brutos a outras partes interessadas de acordo com a Política de Privacidade da SADC.

4.5 Os indicadores

Os seguintes indicadores foram desenvolvidos abordando os Componentes dos Programas para ACTFs da SADC (objetivos, resultados e atividades-chave). A abordagem baseada em resultados, utilizada, visa estabelecer uma conexão relevante entre o PWCLE, na exigência das ACTFs, o Programa para ACTFs da SADC, outros documentos estratégicos da SADC e os resultados do Relatório de Análise da Situação, bem como os projetos de indicadores propostos durante o Processo Consultivo para o estabelecimento dos elementos da Quadro de M&A para ACTFs da SADC.

Tendo utilizado uma abordagem de Planejamento de Cenários/Teoria da Mudança para o desenvolvimento dos indicadores, deve-se notar que o raciocínio para cada um deles é principalmente a contribuição para mudar o estado atual nas seguintes questões:

1. Estabeleça um quadro viável de M&A de ACTFs que fornecerá a Unidade ACTFs da SADC os meios para reportar efetivamente o progresso das ACTFs, onde tal estrutura não existe;
2. Produzir as mudanças esperadas para cada um dos componentes do programa das ACTFs da SADC, como resultado dos objetivos, resultados e atividades-chave resumidos pela Figura 1, utilizando o ano de 2017 como base para a coleta de dados piloto;
3. Cumprir o papel esperado das ACTFs na região para promover a integração e harmonização orgânica, o desenvolvimento econômico local e regional e a conservação ambiental.

Os indicadores são listados por Componente do programa para ACTFs da SADC, mas é de notar que alguns servem vários componentes, conforme observado na descrição.

4.5.1 Componente 1: Advocacia e Harmonização

Os indicadores do primeiro componente do Programa para ACTFs da SADC visam evidenciar o papel especial assumido pelas ACTFs na promoção da integração regional, através de uma maior vontade política para o estabelecimento e desenvolvimento de ACTF, tanto a nível nacional como regional. No nível da SADC, isso é apoiado pelo objetivo final do desenvolvimento de um protocolo para ACTFs da SADC, ao mesmo tempo que aumenta a sustentabilidade da rede das ACTFs da SADC. No nível da ACTF, isso é apoiado por esforços para conciliar contrastes na legislação nacional através da produção de registros legais, produção e implementação de atividades conjuntas entre países parceiros e criação de ferramentas para facilitar o movimento transfronteiriço de pessoas dentro da ACTF , como a UniVISA.

Código de identificação	Indicador	Linha de base	Meta 2022	Desagrega	Coleção de dados	Fontes	Responsável	Notas	Ano da fase
IND01/01	Número de acordos multilaterais assinados que estabelecem uma ACTF.	2017	Para finalizar o estabelecimento de todas as ACTF nas categorias B e C. As ACTF, incluindo o Reino do Lesoto e a Suazilândia, não devem avançar para a categoria A.	Memorando de Entendimento Estabelecimento do Tratado	Anual	ACTF AC: PAT KPA 1 e 2	ACTF AC	Uma vez que o alvo é alcançado, este indicador é anulado. Quando necessário, cumpre todos os requisitos diplomáticos e legais para implementação.	Y1
IND01/02	Existência de protocolos relevantes revisados, estratégias regionais e Programa ACTF da SADC.	2017	Objetivo 1: estabelecer um processo de avaliação periódica para documentos relevantes da ACTF da SADC, de acordo com a política da SADC. Meta 2: Desenvolvimento de um protocolo ACTF da SADC.	PWCLE Florestas Cursos de água compartilhados Turismo Segurança Pescas Política de Defesa e Segurança RISDP Estratégia de Biodiversidade	Anual	Biblioteca de documentos da SADC	Unidade ACTF da SADC	Este indicador é desagregado pelo Protocolo relevante, documento estratégico e orientação. Uma vez que o objetivo é alcançado, ele progride para: Revisão do Protocolo e Programa ACTF da SADC.	Y1

				Diretrizes ACTF Programa ACTF					
IND01/03	Existência da Rede ACTF.	2017	Formalizar o papel, a associação e os objetivos da Rede ACTF da SADC. Este indicador também responde à atividade chave 1 do componente 4.		Anual	Unidade ACTF da SADC	Unidade ACTF da SADC	O alvo já foi alcançado e será capturado na fase de pilotagem. Avança para: IND01 / 04 Atividades realizadas pela Rede ACTF, com os desagregados listados.	Y1
IND01/04	Atividades realizadas pela Rede ACTF	2017	Para garantir que o impulso para a rede ACTF não seja perdido e monitorar o desempenho em relação aos elementos da desagregação. O objetivo é ter pelo menos uma reunião física por ano e uma atividade em cada categoria desagregada.	Número de membros Número de reuniões Número de atividades patrocinadas Número de atividades patrocinadas para terceiros Número de membros Número de reuniões Número de atividades patrocinadas Número de atividades patrocinadas para terceiros	Anual	Unidade ACTF da SADC	Unidade ACTF da SADC		Y1
IND01/05	Existência de registros legais para facilitar a harmonização	2018	Produzir registros legais relevantes com análise de lacunas produzidas para todos	Desenvolvimento de infraestrutura Propriedade da terra	Anual	ACTF AC e PAT KPA4	ACTF AC e PAT KPA4	Uma vez que o objetivo é alcançado, progride para: Legislação nacional revisada para	Y2

	das políticas sectoriais para ACTF.		os países da região.	Gestão de recursos naturais (incluindo conservação) Segurança e Imigração Desenvolvimento do turismo Crimes contra a fauna bravia.				abordar os resultados do Registro legal.	
IND01/06	Existência de ferramentas para facilitar o movimento transfronteiriço de todas as pessoas em uma ACTF.	2018	Estabelecimento de instrumentos para melhorar a mobilidade transfronteiriça por ACTF ou grupo de ACTF para turista e para residentes locais, e outros sectores relevantes.	Licença comercial Permissão de residentes locais Permissão de pesquisa Permissão de turismo	Anual	ACTF AC	ACTF AC	Uma vez alcançado o objetivo, esse indicador é anulado, ou pode avançar para o número de problemas de permissões para monitorar a implementação.	Y2
IND01/06	Número de estratégias conjuntas desenvolvidas para gestão de recursos naturais compartilhados.	2020	Promover a implementação de outros protocolos relevantes da SADC e apoiar a implementação do ACTF	Conservação Turismo Desenvolvimento de infraestrutura Imigração e segurança	Anual	ACTF AC; Gerenciamento de PA e PAT KPA6	ACTF AC	Este indicador pode incluir progressivamente uma desagregação de frequência e sucesso.	Y3
IND01/07	Número de planos e estratégias de gestão conjunta de ACTF implementadas.	2020	Certifique-se de que todos os ACTF tenham documentos de gerenciamento, que abordem os três pilares do ACTF na SADC.	IDP JCMP JOP JOS Estratégia de desenvolvimento da ACTF Plano de Ação de	Anual	ACTF AC e PAT KPAs 1 e 7	ACTF AC	Este indicador é baseado na implementação do sistema PPF PAT; requer um resumo das informações.	Y3

				Benefício Pesquisa Conjunta					
IND01/08	Existência de pesquisa conjunta para gestão e desenvolvimento de ACTF	2017	Assegurar que a pesquisa conjunta seja realizada nas ACTF da SADC para apoiar a tomada de decisões.	Nível 1 Humanidades Ciência física Multidisciplinar Nível 2 Pesquisa acadêmica Trabalho de consultoria Nível 3 NRM Conservação de espécies Desenvolvimento socioeconómico Harmonização regional Turismo Desenvolvimento de infraestrutura Crime de segurança e fauna bravia	Anual	ACTF AC, gestão de PA, instituições acadêmicas parceiras, agências parceiras	ACTF AC	Este indicador pode ser desagregado em três níveis. O nível 1 define o campo científico da pesquisa. O nível 2 define o tipo de pesquisa. O nível 3 define a área de tomada de decisão suportada.	Y1

4.5.2 Componente 2: Melhoria de mecanismos de financiamento

Os indicadores para o segundo componente do Programa para ACTFs da SADC visam demonstrar a existência das oportunidades oferecidas pelas ACTFs no estabelecimento de mecanismos de financiamento tanto a nível regional como ao nível de ACTF, a fim de assegurar a sustentabilidade financeira do programa para ACTFs da SADC e das ACTFs regionais

Código de identificação	Código de identificação	Linha de base	Alvo	Desagrega	Coleção de dados	Fontes	Responsável	Notas	Ano de fase
IND02/01	Percentual do orçamento anual de um país alocado em um componente do país ACTF.	2018	O alvo mínimo é definido em 1%; o alvo máximo é definido em 3%.		Anual	Dados do governo nacional	ACTF AC	Esta contribuição pode e, eventualmente, deve vir de diferentes sectores dentro do governo nacional.	Y2
IND02/02	Percentagem de cofinanciamento alavancagem das despesas públicas por componente do país da ACTF.	2018	Medir a contribuição financeira direta dos governos na ACTF em percentagem do orçamento do governo. O alvo mínimo é definido em 1%; o alvo máximo é definido em 3%.		Anual	Dados do governo nacional	ACTF AC		Y2
IND02/03	Existência do sistema de contabilidade de capital natural por componente do país ACTF.	2020	Produzir sistema contabilístico viável para o capital natural, incluindo taxas de turismo de serviços de ecossistemas baseados na		Anual	Banco de dados PA, avaliações participativas	ACTF AC	Uma vez alcançado o objetivo, progride para: Qualidade de implementação do Sistema de Contabilidade de Capital Natural por componente do país.	Y3

			comunidade, não. de observações de espécies raras / ameaçadas e hectares de CA atribuídos à conservação da biodiversidade.						
IND02/04	Existência do fundo regional da ACTF.	2017	Estabelecimento de um fundo regional funcional como mecanismo financeiro sustentável.		Anual	Unidade ACTF da SADC	Unidade ACTF da SADC	Uma vez alcançado o objetivo, esse indicador progride para: IND02 / 05 Atividades patrocinadas pelo fundo regional da ACTF, avaliadas pelo número de projetos financiados.	Y1
IND02/05	Atividades patrocinadas através do fundo regional da ACTF	2018	Para atingir pelo menos uma atividade financiada pelo Fundo Regional ACTF por ano. O alvo pode ser alterado com a revisão intercalar.	Número de projetos financiados para: <ul style="list-style-type: none"> • ACTF, • Comunidades rurais, • Rede ACTF. 	Anual	Unidade ACTF da SADC	Unidade ACTF da SADC		Y2
IND02/06	Número de atividades conjuntas transfronteiriças com custeio.	2020	Certifique-se de que o financiamento para atividades conjuntas é conduzido pelo componente do país da CAF da	Custo do componente país Custo compartilhado	Anual	AC ACTF e gerenciamento de PA	AC ACTF	Este indicador pode incluir progressivamente uma desagregação de frequência e sucesso.	Y3

			ACTF.						
IND02/07	Mecanismos de financiamento sustentável não governamentais existentes por ACTF	2020	Relatório sobre o qual a ACTF tem um plano de financiamento sustentável e os mecanismos em vigor.	Geração de renda proveniente de operações Financiamento permanente dos doadores Financiamento colaborativo	Anual	AC ACTF e PAT KPA3	AC ACTF		Y3

4.5.3 Componente 3: Capacitação para os intervenientes das ACTFs

Os indicadores para o terceiro componente do Programa para ACTFs da SADC visam evidenciar as oportunidades oferecidas pelas ACTFs na melhoria do desenvolvimento de capacidades e conscientização sobre ACTFs e uma variedade de tópicos relacionados, incluindo a saúde, tanto a nível regional como ao nível de ACTF. O fortalecimento de capacidade refere-se à criação e entrega de (1) treinamento em ACTFs, (2) treinamento para pessoal da ACTF e partes afetadas, (3) treinamento acadêmico para pavimentar o caminho dos futuros gestores e pessoal das ACTFs, tanto a nível regional como ao nível da ACTF.

De acordo com as indicações de documentos relevantes sobre o estabelecimento e o desenvolvimento das ACTFs, incluindo os Protocolos da SADC e os Documentos Estratégicos, as partes interessadas são identificadas - para efeitos deste exercício - da seguinte forma:

- pessoal e pessoal da PA / ACTF;
- comunidades afetadas pela ACTF e / ou sua liderança;
- sector privado envolvido na ACTF;
- pontos focais de outros órgãos / agências governamentais em todas as esferas do governo.

Código de identificação	Indicador	Linha de base	Meta 2022	Desagrega	Coleção de dados	Fontes	Responsável	Notas	Ano da fase
IND03/01	Existência de cursos de curta duração sobre desenvolvimento e gerenciamento da ACTF para as partes interessadas da ACTF.	2017	Um mínimo de 1 curso em existência por grupo de partes interessadas.	Título do curso Nome da Instituição Tipo de curso Grupo alvo	Anual	Unidade ACTF da SADC	Unidade ACTF da SADC	Este indicador deve ser totalmente gerenciado pela Unidade ACTF da SADC, que deve ser informado sobre o treinamento disponível regionalmente em ACTF.	Y1
IND03/02	Número de partes interessadas treinadas em ACTF conduzidas por partes interessadas.	2017	Treinamento equilibrado em ACTF para cada grupo de partes interessadas.	Pessoal e pessoal da PA / ACTF Comunidades afetadas pela ACTF (ou liderança) Sector privado envolvido em ACTF	Anual	Gerenciamento AC ACTF e PA	AC ACTF	Este é um indicador progressivo. À medida que os dados são capturados, uma maior desagregação pode incluir gênero e faixa etária.	Y1

				Pontos focais de outros sectores governamentais					
IND03/03	Número de intervenções de treinamento por ACTF.	2017	Intervenções de treinamento equilibrado por ACTF.	Nível 1: Componente país Treinamento conjunto Nível 2: Pessoal e pessoal da PA / ACTF Comunidades afetadas pela ACTF (ou liderança) Sector privado envolvido em ACTF Pontos focais de outros sectores governamentais	Anual	Gerenciamento de AC ACTF e PA.	AC ACTF	Este é um indicador progressivo. À medida que os dados são capturados, uma maior desagregação pode incluir gênero e faixa etária.	Y1
IND03/04	Participação no treinamento básico de desenvolvimento de habilidades por indústria relevante por grupo de partes interessadas.	2017	O alvo é variável por grupo de partes interessadas.	Nível 1: Treinamento de escritório Treinamento de redação Treinamento da indústria de serviços Nível 2: Pessoal e pessoal da PA / ACTF Comunidades afetadas pela ACTF (ou liderança) Sector privado envolvido em ACTF Pontos focais de outros sectores	Anual	Gerenciamento de AC ACTF e PA.	AC ACTF	Este é um indicador progressivo. À medida que os dados são capturados, uma maior desagregação pode incluir gênero e faixa etária.	Y1

				governamentais					
IND03/05	Número de cursos de graduação existentes em ACTF em institutos de ensino superior.	2017	O alvo é pelo menos uma instituição por país.	Nível 1: Estudante universitário mestre Ph.D. Pós-doutorado Nível 2: Gerenciamento ACTF Outras disciplinas com componente ACTF	Anual	CoP de Internet, Treinamento e Habilidades.	Unidade ACTF da SADC	As disciplinas podem ser desenvolvidas como um indicador de Nível 2.	Y1
IND03/06	Porcentagem de retenção de pessoal em ACTF e em unidades ACTF nacionais.	2017	O suporte-alvo deve ser entre 30 e 50% para criar memória institucional.	Nível 1: Equipe ACTF Pessoal da Unidade ACTF Nacional Nível 2: Gestão Administrativo MIM Projetos especiais	Anual	Gerenciamento de AC ACTF e PA.	AC ACTF		Y1

4.5.4 Componente 4: Estabelecimento de sistemas de gestão de dados e conhecimento

Os indicadores do quarto componente do Programa para ACTFs da SADC visam evidenciar as oportunidades oferecidas pelo programa da SADC para promover a integração regional através de seus sistemas e plataforma para a geração, coleta e distribuição de conhecimento sobre as ACTFs da SADC. Os indicadores estão baseados principalmente na responsabilidade da Unidade ACTFs da SADC, na medida em que procuram avançar na criação e implementação de objetivos específicos, como o portal ACTF da SADC, o site público ACTF da SADC e o grupo temático dentro da SADC.

Código de identificação	Indicador	Linha de base	Meta 2022	Desagrega	Coleção de dados	Fontes	Responsável	Notas	Ano da fase
IND04/01	Estabelecimento do portal ACTF da SADC.	2017	A criação de uma plataforma Web acessível para o compartilhamento de informações sobre ACTF da SADC entre e para vários usuários.		Anual	Unidade ACTF da SADC	Unidade ACTF da SADC	Uma vez alcançado, este indicador progride para: IND04 / 02 Número de novos recursos publicados no portal por membros, usando os desagregados listados.	Y1
IND04/02	Número de novos recursos publicados no portal por membros	2017	Pelo menos 2 recursos publicados por categoria, por ano.	Número de documentos publicados no Portal Número de eventos publicados no Portal Número de projetos adicionados no Portal	Anual	Unidade ACTF da SADC	Unidade ACTF da SADC		Y1
IND04/03	Estabelecimento do quadro de M&A da ACTF da SADC.	2017	A criação de um quadro de M&A acordado para permitir a apresentação		Anual	Unidade ACTF da SADC	Unidade ACTF da SADC	Uma vez alcançado, este indicador progride para:	Y1

			de relatórios sobre a implementação do Programa ACTF da SADC.					IND04 / 04 Revisão do Quadro de M&A para as ACTF da SADC.	
IND04/04	Revisão do quadro de M&A da ACTF da SADC	2017	Acompanhe os prazos de referência, com revisão intercalar em Y2 / 3 e Revisão final em Y5		Semestral	Unidade ACTF da SADC	Unidade ACTF da SADC		Y1
IND04/05	Criação de estruturas de M&A por ACTF.	2017	Cada ACTF possui uma estrutura em vigor até 2022		Anual	AC ACTF e PAT KPA's 3, 5, 8	AC ACTF	Uma vez alcançado, este indicador avança para: piloto completo do Quadro de M&A para ACTF.	Y1
IND04/06	Estabelecimento de uma página de internet pública e banco de dados da ACTF da SADC.	2017	Criação de um repositório central de informações relativas ao desenvolvimento da ACTF.	Número de documentos de política Número de documentos acadêmicos Número de documentos na literatura popular Número de vídeos Número de webinars	Anual	Unidade ACTF da SADC	Unidade ACTF da SADC	Uma vez alcançado, este indicador progride para: IND04 / -07 Número de novos recursos adicionados no banco de dados, com os desagregados listados.	Y1
IND04/07	Número de novos recursos adicionados no banco de dados	2017	Adicione pelo menos 2 recursos em base anual. O objetivo pode ser aumentado na revisão intercalar.	Número de documentos de política Número de documentos acadêmicos Número de documentos na	Anual	Unidade ACTF da SADC	Unidade ACTF da SADC		Y1

				literatura popular Número de vídeos Número de webminars					
IND04/08	Estabelecimento de um grupo temático sobre gestão de recursos naturais.	2017	A criação de um fórum virtual / físico para coordenar as atividades dos PIC no apoio à implementação do Programa ACTF da SADC.	Projetos financiados para ACTF Projetos financiados para comunidades rurais Outras atividades de cooperação	Anual	Unidade ACTF da SADC	Unidade ACTF da SADC	Uma vez alcançado, este indicador progride para: IND04 / 09 Número de atividades cooperativas apoiadas pelo grupo temático, com os desagregados listados.	Y1
IND04/09	Número de atividades de cooperação apoiadas pelo grupo temático	2018	O objetivo é ter pelo menos uma atividade por ano, seguindo as categorias na desagregação.	Projetos financiados para ACTF Projetos financiados para comunidades rurais Outras atividades de cooperação	Anual	Unidade ACTF da SADC	Unidade ACTF da SADC		Y2

4.5.5 Componente 5: Melhoria de subsistência locais

Os indicadores para o quinto componente do Programa para ACTFs da SADC visam evidenciar as oportunidades oferecidas pelas ACTFs para melhorar os meios de subsistência locais através de vários meios, como o empoderamento das comunidades locais nos processos de tomada de decisão, a facilitação de parcerias no desenvolvimento de infraestrutura e renda- gerando atividades e, finalmente, para melhorar o acesso à saúde para pessoas em ACTFs.

Código de identificação	Indicador	Linha de base	Meta 2022	Desagrega	Coleção de dados	Fontes	Responsável	Notas	Ano da fase
IND05/01	Criação de um fórum para a tomada de decisões participativas com as comunidades afetadas.	2017	A criação de um fórum no nível ACTF (nodal) para garantir que as comunidades locais estejam envolvidas no processo de tomada de decisão.		Anual	AC ACTF	AC ACTF	Uma vez alcançado, este indicador progride para: IND05 / 02 Número de reuniões realizadas pelos fóruns.	Y1
IND05/02	Número de reuniões realizadas pelo fórum	2017	Pelo menos uma reunião por ano		Anual	AC ACTF	AC ACTF	Anexar minutos	Y1
IND05/03	Rácio de membros de grupos vulneráveis	2017	Rácio de membros de grupos vulneráveis	Mulheres Juventude Inválidos	Anual	AC ACTF	AC ACTF	Este indicador só pode ser usado quando o indicador 05/01 tiver sido alcançado.	Y1
IND05/04	Tipos de oportunidades de subsistência de mulheres.	2017	Para garantir que as mulheres tenham acesso e aproveitem as oportunidades	Colheita de recursos naturais (flora) Colheita de recursos naturais (fauna) Acesso a áreas de	Anual	AC ACTF	AC ACTF	A desagregação pode mudar com a revisão da estrutura de M&A tanto no ano 2-3	Y1

			geradoras de meios de subsistência.	pastoreio Acesso a áreas ribeirinhas Acesso aos mercados Acesso ao emprego Acesso a parcerias cooperativas				quanto no ano 5.	
IND05/05	Tipos de oportunidades de subsistência tomadas pelos jovens.	2017	Para garantir que os jovens tenham acesso e aproveitem oportunidades de geração de meios de subsistência.	Colheita de recursos naturais (flora) Colheita de recursos naturais (fauna) Acesso a áreas de pastoreio Acesso a áreas ribeirinhas Acesso aos mercados Acesso ao emprego Acesso a parcerias cooperativas Acesso à educação	Anual	AC ACTF	AC ACTF	Este indicador pode ser desagregado por oportunidade.	Y1
IND05/06	Tipos de oportunidades de subsistência tomadas por pessoas com deficiência.	2017	Para garantir que as pessoas com deficiência tenham acesso e aproveitem as oportunidades geradoras de meios de subsistência.	Colheita de recursos naturais (flora) Colheita de recursos naturais (fauna) Acesso a áreas de pastoreio Acesso a áreas ribeirinhas Acesso aos mercados Acesso ao emprego Acesso a parcerias cooperativas	Anual	AC ACTF	AC ACTF	Este indicador pode ser desagregado por oportunidade.	Y1
IND05/07	Número de pessoas de	2017	Fornecer informações sobre	Colheita de recursos naturais (flora)	Anual	AC ACTF	AC ACTF		Y1

	comunidades rurais afetadas que obtêm os meios de subsistência da ACTF.		o papel efetivo das ACTF na promoção do emprego em vários níveis.	Colheita de recursos naturais (fauna) Acesso a áreas de pastoreio Acesso a áreas ribeirinhas Acesso aos mercados Acesso ao emprego Acesso a parcerias cooperativas					
IND05/08	Revisão do Plano de Gestão Conjunta da ACTF para incorporar o equilíbrio de gênero e o HIV / AIDS na implementação do ACTF.	2017	Revisar JMPs para incluir o papel da ACTF ao prestar atenção especial ao equilíbrio de gênero e à saúde humana (HIV / AIDS).		Anual	AC ACTF	AC ACTF	Uma vez alcançado, este indicador progride para: IND05 / 09 Revise todos os planos de gestão da ACTF para integrar o equilíbrio de gênero e a contribuição da saúde humana.	Y1
IND05/09	Revisão de todos os planos de gestão da ACTF para integrar o equilíbrio de gênero e a contribuição da saúde humana	2018	Para alcançar, em 5 anos, uma revisão total de todos os documentos de gerenciamento da ACTF em conformidade.	IDP JCMP JOP JOS Estratégia de desenvolvimento da ACTF Plano de Ação de Benefício Pesquisa Conjunta	Anual	AC ACTF	AC ACTF		Y2
IND05/10	Número de projetos que colaboraram com o sector da	2017	Contribuir tangivelmente para a saúde humana em cada	Clínica comunitária Cuidados comunitários em casa Ambulância	Anual	AC ACTF	AC ACTF	Este indicador pode mudar para incluir outros sectores relevantes para a	Y1

	saúde.		ACTF, apoiando o trabalho do sector da saúde.	comunitária Programa comunitário de vacinação Programa comunitário de sensibilização para a saúde Programas comunitários de conscientização veterinária Programas comunitários de vacinação veterinária				saúde humana e o desenvolvimento.	
IND05/11	Criação de um portfólio de projetos de desenvolvimento e banco de dados por ACTF.	2017	Para estabelecer e manter um banco de dados em projetos de desenvolvimento acontecendo em ACTF (veja GLACTF).	Projeto de turismo Projeto educacional Projeto Agrícola Projeto NRM sustentável Projeto anti-caça furtiva	Anual	AC ACTF	AC ACTF	Uma vez alcançado, este indicador progride para: IND05 / 12 Atualização do portfólio de projetos de desenvolvimento e banco de dados por ACTF.	Y1
IND05/12	Atualização do portfólio de projetos de desenvolvimento e banco de dados por ACTF.	2017	Para ter uma revisão periódica de projetos de desenvolvimento por ACTF	Projeto de turismo Projeto educacional Projeto Agrícola Projeto NRM sustentável Projeto anti-caça furtiva	Anual	AC ACTF	AC ACTF		Y2
IND05/11	Número e tipo de investimentos de parceria comunitária por ACTF.	2017	Para estabelecer uma base de dados de todas as parcerias comunitárias com	Nível 1 Comunidade - governo Comunidade - privada Comunidade - Comunidade	Anual	AC ACTF	AC ACTF		Y1

			os sectores público e privado.	Nível 2 Uso da terra para conservação Uso da terra para uso sustentável NR Uso da terra para uma agricultura sustentável Uso da terra para o turismo					
--	--	--	--------------------------------	--	--	--	--	--	--

4.5.6 Componente 6: Reduzir a vulnerabilidade dos ecossistemas e pessoas aos efeitos das Alterações Climáticas

Os indicadores para o sexto componente do Programa para ACTFs da SADC visam mostrar evidências de como as ACTFs podem apoiar a cooperação regional na redução da vulnerabilidade das pessoas e dos ecossistemas às Mudanças Climáticas. Os indicadores mostram o progresso nos objetivos deste componente, abordando a necessidade de criação de conhecimento sobre a vulnerabilidade regional às MCs e adotando uma abordagem de Redução do Risco de Desastres para a adaptação e mitigação dentro das ACTFs.

Código de identificação	Indicador	Linha de base	Meta 2022	Desagrega	Coleção de dados	Fontes	Responsável	Notas	Ano da fase
IND06/01	Mapeamento da vulnerabilidade das Alterações Climáticas por ACTF.	2017	Para estabelecer a vulnerabilidade de cada ACTF, e agravado, aos efeitos das Alterações Climáticas, identificando perigos e motoristas.		Anual	AC ACTF	AC ACTF	Uma vez alcançado, este indicador avança para: IND / 06/02 Atualização periódica do mapeamento de nível ACTF. Este mapeamento deve ser integrado no sistema BIOPAMA Geo-referenciado.	Y1
IND06/02	Atualização periódica do mapeamento do nível ACTF	2018	Para ter pelo menos uma revisão bianual do mapeamento de vulnerabilidades.		Semestral	AC ACTF	AC ACTF		Y2
IND06/03	Produção de um Relatório de Análise de Situação sobre a vulnerabilidade da ACTF e o plano de redução regional.	2017	Para estabelecer uma linha de base para abordar a vulnerabilidade ecológica e humana no nível ACTF.		Anual	Unidade ACTF da SADC; Unidade DRR da SADC; Fórum das partes interessadas da ACTF.	AC ACTF	Uma vez alcançado, este indicador progride para: IND06 / 04 Atualização periódica do plano de redução regional ACTF CC.	Y1

IND06/04	Atualização periódica do plano de redução regional ACTF CC	2019	Para ter pelo menos uma revisão bianual do plano regional de redução de risco.		Semestral	Unidade ACTF da SADC	Unidade ACTF da SADC		Y3
IND06/05	Criar conscientização e capacitação para conscientização de vulnerabilidades CC no nível ACTF	2017	Implementar campanhas de conscientização a partir do plano de ação regional. A desagregação é por grupo de partes interessadas.	Nível 1 Treinamento baseado em atividades Campanha de conscientização Nível 2 Pessoal e pessoal da PA / ACTF Comunidades afetadas pela ACTF (ou liderança) Sector privado envolvido em ACTF Pontos focais de outros sectores governamentais	Anual	AC ACTF	AC ACTF	Este indicador só pode ser usado quando o indicador 06/01 e 02 tiverem sido alcançados. Uma vez que o treinamento é criado, ele progride para: IND06 / 06 Número de sessões de treinamento participativo hospedadas.	Y2
IND06/06	Número de sessões de treinamento participativo hospedadas	2018	Para hospedar pelo menos um treinamento por ano por cada grupo de partes interessadas.	Nível 1 Treinamento baseado em atividades Campanha de conscientização Nível 2 Pessoal e pessoal da PA / ACTF Comunidades afetadas pela ACTF (ou liderança) Sector privado	Anual	AC ACTF	AC ACTF		Y3

				envolvido em ACTF Pontos focais de outros sectores governamentais					
IND06/07	Aprovação de tecnologias de energia alternativa em pequena escala a nível comunitário.	2017	Monitorar o desinvestimento local de fontes de energia tradicionais.	Tecnologia doméstica Tecnologia agrícola Tecnologia de transporte	Anual	AC ACTF	AC ACTF	Esse indicador pode ser mais desagregado sobre o tipo de tecnologia com base nos resultados do Relatório de Análise de Situação CC.	Y2
IND06/08	Aumento da alienação das tecnologias energéticas tradicionais ao nível da ACTF, incluindo parceiros do sector privado.	2017	Monitorar e instigar uma mudança na escolha das fontes de energia que são sustentáveis para os investimentos do sector público e privado.	Projetos de arquitetura sustentável Soluções de energia de baixo consumo Soluções de energia alternativa Soluções de eliminação e reciclagem de resíduos	Anual	AC ACTF	AC ACTF		Y1
IND06/09	Estabelecimento do planeamento de emergência da ACTF para eventos impulsionados pela mudança climática.	2017	Para criar e implementar planeamento de resposta de eventos e estratégias de redução de riscos.		Anual	AC ACTF; Gerenciamento de PA; autoridades nacionais de gestão de desastres	AC ACTF	Uma vez alcançado, este indicador progride para: IND06 / 10 Revisão e atualização do planeamento de emergência.	Y1
IND06/10	Revisão e atualização do planeamento de emergência	2018	Para revisar periodicamente o plano de emergência.		Semestral	AC ACTF	AC ACTF		Y2

			Inicialmente, o alvo é de dois em dois anos.						
IND06/11	Estabelecimento de uma estratégia de redução de risco de desastres no nível ACTF.	2018	Criar e implementar uma estratégia pró-ativa no gerenciamento de riscos e desastres.		Anual	AC ACTF; Gerenciamento de PA; autoridades nacionais de gestão de desastres.	AC ACTF	Uma vez alcançado, este indicador progride para: IND06 / 12 Revisão e atualização da estratégia de risco de desastres.	Y2
IND06/12	Revisão e atualização da estratégia de risco de desastres	2019	Revisar a estratégia a cada dois anos.		Semestral	AC ACTF	AC ACTF		Y3
IND06/13	Pessoas afetadas por eventos climáticos	2017	Para estabelecer uma tendência que mostra uma redução no número de pessoas, por ACTF, afetada negativamente por eventos climáticos	Perda de vida Acesso ao suporte de saúde Acesso à comida Acesso à água Perda de abrigo Perda de produtos agrícolas Perda de animal doméstico (gado, cabra, frango)	Anual	AC ACTF; Autoridades Nacionais de Gestão de Desastres	AC ACTF		Y1
IND06/14	Estabelecimento de um plano de sequestro de carbono por ACTF com base em serviços ecossistêmicos.	2017	Para obter benefícios financeiros da manutenção de serviços de ecossistemas, reduzindo a vulnerabilidade de recursos naturais e pessoas.		Anual	AC ACTF	AC ACTF	Uma vez alcançado, este indicador progride para: Capital financeiro adicionado à ACTF através do sequestro de carbono.	Y3

IND06/15	Capital financeiro adicionado à ACTF através do sequestro de carbono	2021	Para demonstrar contribuição financeira de projetos de sequestro de carbono para o ACTF		Anual	AC ACTF	AC ACTF	Uma vez que os projetos estão sendo estabelecidos, uma desagregação por tipo de projeto pode ser adicionada.	Y4
----------	--	------	---	--	-------	---------	---------	--	----

4.5.6.1 Componente 7: Desenvolvimento das ACTFs em produtos turísticos comercializáveis

Os indicadores do sétimo componente do Programa para ACTFs da SADC visam evidenciar as oportunidades oferecidas pelas ACTFs para comercializar a região da SADC como destino turístico. Ao abordar os níveis regional e ACTF, os indicadores visam mostrar o valor criado pelas ACTFs na promoção do turismo baseado na natureza, através de parcerias equitativas entre o governo, as comunidades e o sector privado, aumentando assim os fluxos de turismo regional.

Código de identificação	indicador	Ano	Alvo	Desagrega	Coleção de dados	Fontes	Responsável	Notas	Ano em fase
IND07/01	Existência de uma estratégia regional de turismo ACTF para desenvolvimento de produtos e marketing.	2017	Para criar produtos turísticos transfronteiriços alinhados com a estratégia.	Produto de turismo fotográfico Produto de turismo desportivo terrestre Produto turístico à base de água Produto turístico de caça Produto de turismo cultural	Anual	Unidade ACTF da SADC	Unidade ACTF da SADC	<i>Avançando para a adoção da estratégia ilimitada (Boundless Southern Africa) para a região. Uma vez alcançado, este indicador progride para: IND07 / 02</i> Produtos desenvolvidos através da estratégia.	Y1
IND07/02	Produtos desenvolvidos através da Estratégia Regional de Turismo ACTF.	2018	Para alcançar pelo menos 1 produto por ano.	Produto de turismo fotográfico Produto de turismo desportivo terrestre Produto turístico à base de água Produto turístico de caça Produto de turismo cultural	Anual	Unidade ACTF da SADC	Unidade ACTF da SADC		Y2
IND07/03	Produção de diretrizes regionais para o desenvolvimento de produtos	2017	Fornecer orientações para produtos turísticos transfronteiriços.	Nível 1 ACTF conduzido Sector privado impulsionado Movido pela comunidade	Anual	Unidade ACTF da SADC	Unidade ACTF da SADC	Uma vez alcançado, este indicador progride para: Número de produtos turísticos transfronteiriços em	Y1

	turísticos transfronteiriços.			Empreendimentos conjuntos Nível 2 Produto de turismo fotográfico Produto de turismo desportivo terrestre Produto turístico à base de água Produto turístico de caça Produto de turismo cultural				ACTF. A desagregação acontecerá em dois níveis: o Nível 1 determina o proprietário do produto; O nível 2 determina o tipo de produto.	
IND07/04	Número de produtos turísticos transfronteiriços em ACTF	2018	Para mostrar os produtos existentes e aumentar o monitor.	Nível 1 ACTF conduzido Sector privado impulsionado Movido pela comunidade Empreendimentos conjuntos Nível 2 Produto de turismo fotográfico Produto de turismo desportivo terrestre Produto turístico à base de água Produto turístico de caça Produto de turismo cultural	Anual	AC ACTF	AC ACTF		Y2
IND07/05	Produção de Diretrizes Regionais para Concessões de Turismo em ACTF.	2017	Para estabelecer uma linha de base de ação para os sectores público e privado para se envolver com as comunidades	Nível 1 Gestão De concessão Concessão pura Concessão privada / pública Concessão privada / comunitária	Anual	Unidade ACTF da SADC	Unidade ACTF da SADC	Uma vez alcançado, este indicador progride para: IND07 / 06 Número de concessões de turismo em ACTF. Este indicador está desagregado em dois níveis: o Nível 1 é para	Y1

			rurais.	Nível 2 Alojamento Restauração Instalação de varejo Gestão do acampamento de dia				o tipo de concessão e o Nível 2 é para o tipo de produto objeto da concessão.	
IND07/06	Número de concessão turística em ACTF	2017	Para estabelecer um progresso de pelo menos 1 concessão por ACTF por ano.	Nível 1 Gestão De concessão Concessão pura Concessão privada / pública Concessão privada / comunitária Nível 2 Alojamento Restauração Instalação de varejo Gestão do acampamento de dia	Anual	AC ACTF	AC ACTF		Y1
IND07/07	Estabelecimento de um fórum para artes e ofícios locais.	2018	Estabelecer um fórum para produtores e fabricantes locais, a fim de melhorar seu acesso aos mercados turísticos e sua compreensão das demandas turísticas..		Anual	AC ACTF	AC ACTF	Uma vez alcançado, este indicador progride para: IND07 / 08 Número de decisões tomadas pelo fórum para facilitar o acesso aos mercados turísticos, incluindo detalhes de decisão.	Y3

IND07/08	Número de decisões tomadas pelo fórum para facilitar o acesso aos mercados do turismo, incluindo detalhes da decisão	2018	Monitorar as atividades dos fóruns criados.		Anual	AC ACTF	AC ACTF		Y3
IND07/09	Estabelecer um portfólio de produtos turísticos ACTF e banco de dados de atividades implementadas.	2017	Para criar um banco de dados de informações detalhadas sobre o impacto real dos produtos turísticos baseados em ACTF na implementação da ACTF, incluindo aqueles que correm a nível do sector privado. (veja GLACTF)	Nível 1 Iniciativa dirigida pela ACTF Iniciativa do sector privado Iniciativa comunitária Joint venture Nível 2 Produto de evento Produto permanente	Anual	AC ACTF e KPA7 2-4	AC ACTF		Y1

4.5.7 Componente 8: Gestão sustentável de recursos naturais (ecossistema, flora e fauna)

Os indicadores para o oitavo componente da estrutura de M&A, com base nos requisitos do PWCLE e do Protocolo sobre Florestas, visam mostrar evidências de bens e serviços de ecossistemas melhorados através de uma combinação de abordagens de conservação e uso sustentável para gerenciamento ambiental, através da implementação e gestão de ACTF.

Código de identificação	Definição	Linha de base	Alvo	Desagrega	Coleção de dados	Fontes	Responsável	Notas	Ano
IND08/01	Estabeleça um Plano de Ação para o SM de NR por ACTF, incluindo o uso sustentável para comunidades rurais.	2018	Para obter um plano de ação claro sobre como um pilar da ACTF será endereços e implementação monitorada.		Anual	AC ACTF	AC ACTF	Uma vez alcançado, este indicador progride para: Revisão periódica do Plano de Ação da ACTF para o MNR Sustentável.	Y2
IND08/02	Revisão periódica do Plano de Ação da ACTF para o MNR Sustentável	2020	Para garantir que o plano seja revisado uma vez antes do final do primeiro ciclo de M&A.		Semestral	AC ACTF	AC ACTF		Y3
IND08/03	Medição (em hectares) de propriedade da terra comunitária por ACTF.	2017	Para mapear áreas de propriedade comunitária registradas em ACTF como sistemas de posse de terras válidos.		Anual	AC ACTF	AC ACTF	Este indicador pode ser movido para o Componente 5, se preferido.	Y1
IND08/04	Tipos de acesso a NR concedidos às comunidades locais	2017	Para garantir que práticas de uso sustentável sejam criadas com	Nível 1: Acesso ao uso Acesso à co-gestão Nível 2:	Anual	AC ACTF	AC ACTF		Y1

			comunidades rurais para o benefício do desenvolvimento e conservação.	Colheita de recursos naturais Uso de serviços terrestres (pastoreio) Uso de serviços terrestres (água)					
IND08/05	Número de morte de espécies indicadoras por ACTF, com causa de morte.	2017	Para estabelecer qual é a ameaça real para a vida selvagem por ACTF e correlacionar-se regionalmente.	Espécies da fauna: Elefante Rinoceronte Espécies de flora:	Anual	AC ACTF; Unidade ACTF da SADC	AC ACTF; Unidade ACTF da SADC	Este indicador pode ser mais desagregado como flora / fauna, bem como espécies.	Y1
IND08/06	Medição (em hectares) de perda de ecossistema para eventos naturais e / ou antropogênicos.	2017	Para estabelecer qual é a ameaça real para a saúde do ecossistema por ACTF.	Fauna Espécies invasoras Flora Espécies invasoras Indústrias extractivas Eventos poluentes Capacidade de transporte de animais selvagens	Anual	AC ACTF	AC ACTF	Este indicador pode ser mais desagregado por tipo de área (terra, litoral, rio, etc.) e tipo de ecossistema.	Y2
IND08/07	Número de animais translocados	2017	Para garantir que todas as ACTF na região obtenham uma população sustentável de vida selvagem através de translocações de animais transfronteiriços	Nível 1: países que dão Liste todos os 15 países da SADC De outros Nível 2: países receptores Liste todos os 15 países da SADC De outros Lista 3 Espécies	Anual	AC ACTF	AC ACTF, PA	Este indicador usa uma desagregação em três níveis. O nível 1 define o país doador. O nível 2 define o país receptor. O nível 3 define a espécie translocada.	Y1

Bibliografia

- SADC. (1992). Tratado SADC da Comunidade de Desenvolvimento da África Austral (Tratado SADC). Windhoek (Namíbia): SADC.
- SADC. (1998). Protocolo da SADC sobre Turismo. Kinshasa (República Democrática do Congo): SADC.
- SADC. (1999a). Protocolo sobre Vida Selvagem e Aplicação da Lei. Maputo (Moçambique).
- SADC. (1999b). Protocolo sobre conservação da vida selvagem e aplicação da lei. Maputo (Moçambique): SADC.
- SADC. (2000). Protocolo revisado sobre cursos de água compartilhados. Windhoek (Namíbia): SADC.
- SADC. (2001a). Acordo que altera o Tratado da Comunidade de Desenvolvimento da África Austral. Blantyre.
- SADC. (2001b). Protocolo sobre Pescas. Blantyre (Malawi): SADC.
- SADC. (2002). Protocolo sobre Silvicultura. Luanda.
- SADC. (2003). Plano de Desenvolvimento Estratégico Indicativo Regional. Retirado de
- SADC. (2012a). Política da SADC para Desenvolvimento, Planeamento, Monitoramento e Avaliação de Estratégias. Gaborone.
- SADC. (2012b). Programa da SADC para áreas de conservação transfronteiriças. Gaborone, Botswana.
- Vasilijević, M. Z., Kevan; McKinney, Matthew; Erg, Boris; Schoon, Michael; Rosen Michel, Tatjana. (2015) Conservação transfronteiriça: uma abordagem sistemática e integrada. Em C. Groves (série Ed.) E A. Philips (Vol. Ed.). Melhores Práticas da Área Protegida, Série N ° 23 (pp. Xi + 107). Gland, Suíça: UICN.
- Zunckel, K. (2014). Diretrizes de conservação transfronteiriças da comunidade de desenvolvimento da África Austral: estabelecimento e desenvolvimento de iniciativas ACTF entre os Estados membros da SADC. Retirado de